

Sonora

Composición por edad y sexo

Población total*

2 850 330 Representa el 2.4% de la población nacional.

Relación hombres-mujeres

97.9 Existen 97 hombres por cada 100 mujeres.

Edad mediana

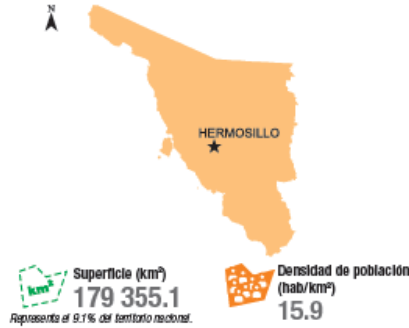
28 La mitad de la población tiene 28 años o menos.

Razón de dependencia por edad

51.5 Están 51 personas en edad de dependencia por cada 100 en edad productiva.

*En viviendas particulares habitadas.

Distribución territorial



Vivienda

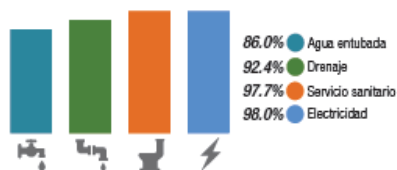
Total de viviendas particulares habitadas

814 820 Representa el 2.6% del total nacional.

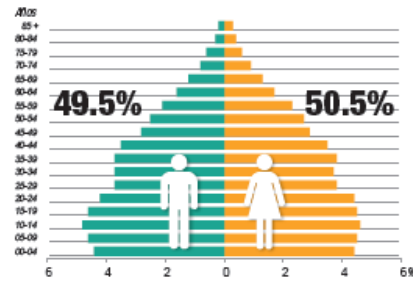
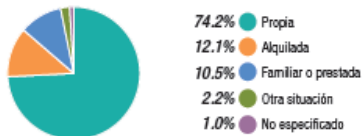
Promedio de ocupantes por vivienda **3.5**

Promedio de ocupantes por cuarto **0.9**

Disponibilidad de servicios en la vivienda



Tenencia de la vivienda



Nacionalidad y acta de nacimiento

Inscripción en el registro civil



0.9% de la población total no tiene nacionalidad mexicana.

Fecundidad y mortalidad

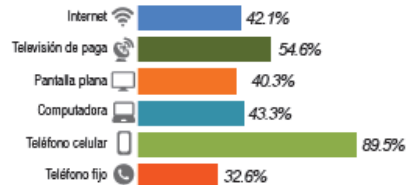
Promedio de hijos nacidos vivos* **1.7**

Porcentaje de hijos fallecidos* **2.2%**
*Mujeres de 15 a 49 años.

Viviendas con materiales de construcción precarios



Disponibilidad de TIC



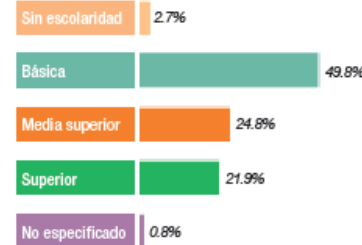
Ahorro de energía y separación de residuos



Panorama sociodemográfico de México 2015

Características educativas

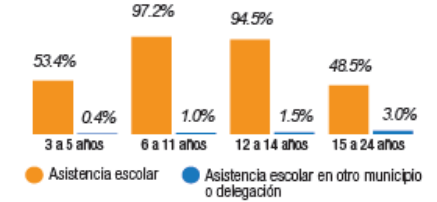
Población de 15 años y más según nivel de escolaridad



Tasa de alfabetización por grupos de edad

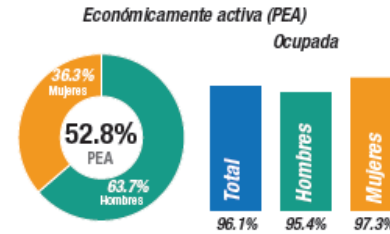


Asistencia y movilidad escolar por grupos de edad



Características económicas

Población de 12 años y más



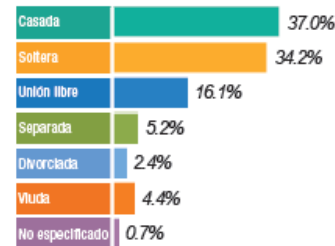
No económicamente activa (PNEA)



Porcentaje de la población de 12 años y más con condición de actividad no especificada 0.8%.

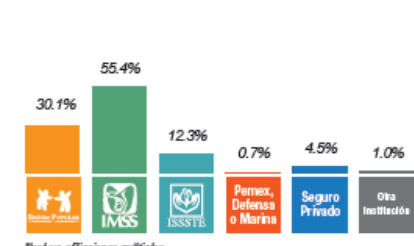
Situación conyugal

Población de 12 años y más según situación conyugal



Afiliación a servicios de salud

Población afiliada* **85.6%**



*Incluye afiliaciones múltiples.

Etnicidad

Población que se considera indígena

17.83%

Población que se considera afrodescendiente

0.06%

Población de 3 años y más que habla alguna lengua indígena

2.44%

1.79% de los hablantes de lengua indígena no hablan español.

Nota: Los indicadores presentados son estimadores obtenidos a partir de la Encuesta Intercensal 2015, sus estadísticas de precisión y confianza pueden consultarse en www.inegi.org.mx.