GOBIERNO DE SONORA
CONSEJO ESTATAL DE POBLACIÓN

Día Internacional de la Mujer 2024

#InvertirEnMujeres

"Financiar los derechos de las mujeres para acelerar la igualdad"

"Invertir en las mujeres, una cuestión de derechos humanos"

MUJERES POR GRUPOS DE EDAD
(% respecto a la población estatal)

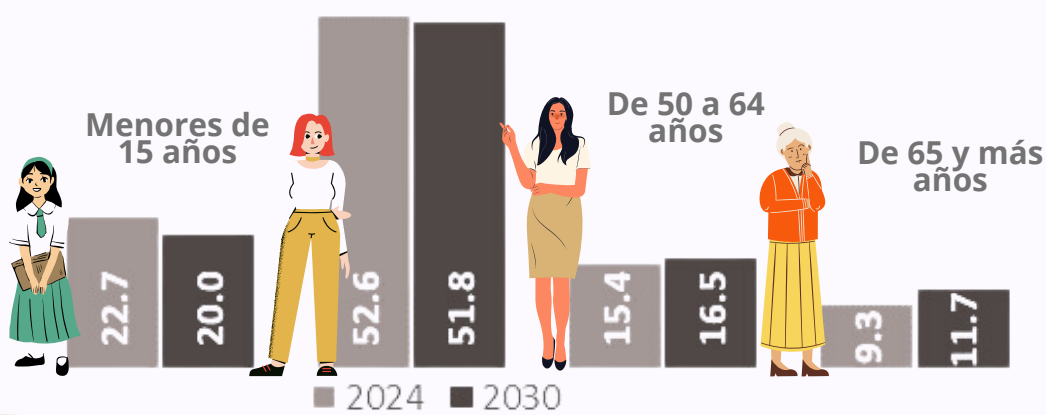

Envejecimiento de la población

Para el año 2030 se estima una menor proporción de niñas y de mujeres en edad fértil y un incremento en mujeres mayores de 50 años.

Esperanza de vida

Las mujeres sonorenses viven 6 años más que los hombres en promedio, según estimación de CONAPO para 2024.

Fuente: Proyecciones de Población 2020-2070 (CONAPO, 2023).

SONORA 2024
Mitad del año

Habitantes
3 111 704

Mujeres
1 545 833 (49.8%)

ESPERANZA DE VIDA
Años

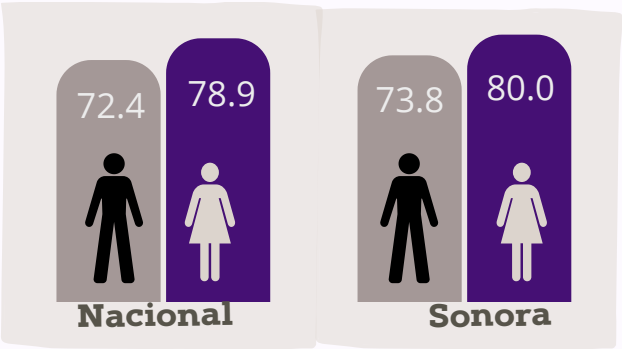

Fuente: Proyecciones de Población 2020-2070 (CONAPO, 2023).

GOBIERNO DE SONORA
CONSEJO ESTATAL DE POBLACIÓN

Día Internacional de la Mujer 2024

#InvertirEnMujeres

"El progreso de las mujeres beneficia a toda la población"

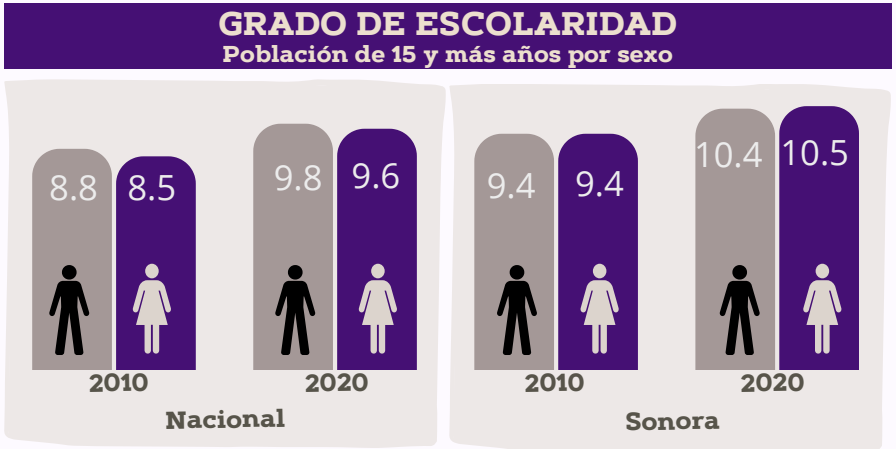

Fuente: Censos de Población y Vivienda (INEGI, 2010 y 2020).

El acceso a educación gradualmente contribuirá a eliminar las disparidades de género en nuestra sociedad

"Avanzar hacia el desarrollo sostenible con un crecimiento inclusivo"

Las mujeres en el mercado laboral

- Las mujeres representan el 40.7% de la población ocupada en Sonora (1 420 757 personas)
- Más de la mitad de las mujeres ocupadas (52.7%) tiene educación media superior y superior

Las desigualdades laborales persisten

- El 32.4% de las mujeres ocupadas perciben hasta un salario mínimo por su trabajo, a diferencia del 20.6% de los hombres
- El 9.6% de las mujeres ocupadas gana 2 o más salarios mínimos, en comparación con el 15.8% de los hombres

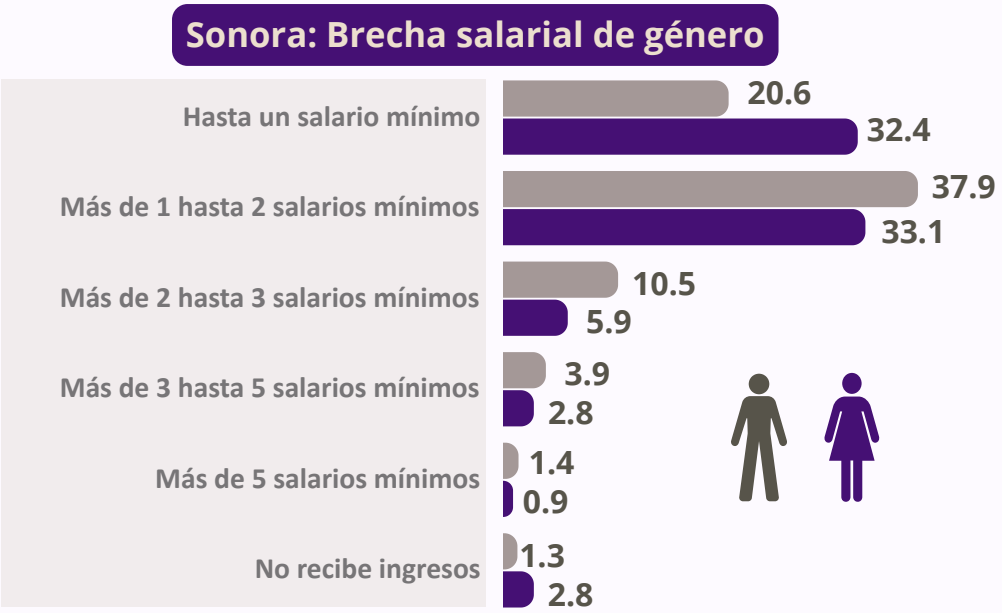

Fuente: ENOE del III trimestre de 2023 (INEGI, 2024).