

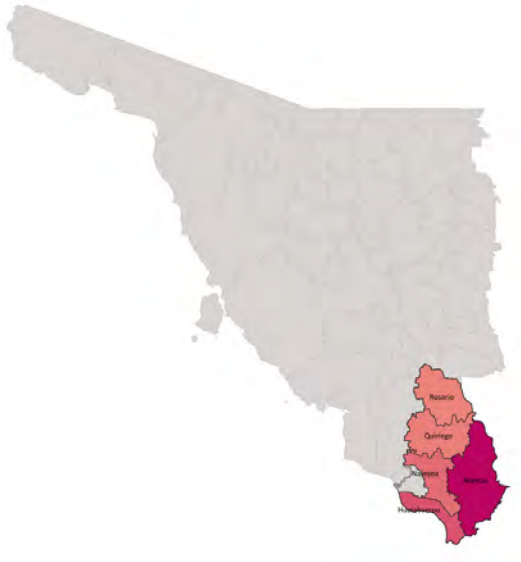
Región Río Mayo

Estimación de población 2025 a 2040

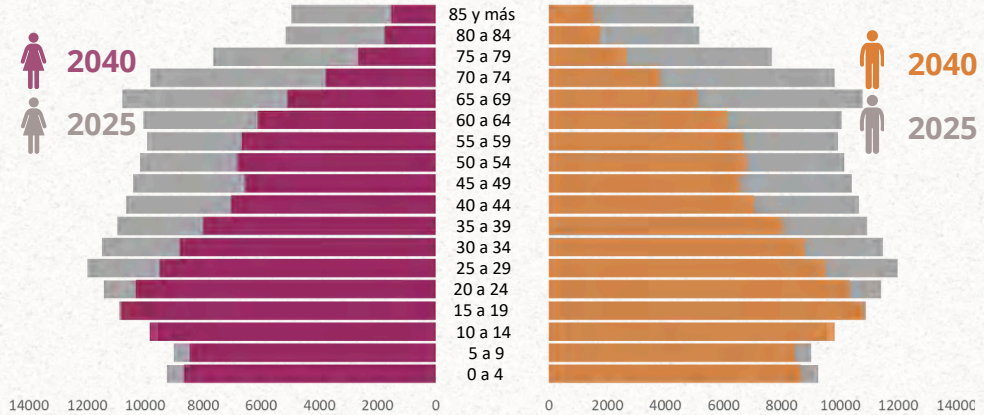


GOBIERNO DE SONORA

CONSEJO ESTATAL DE POBLACIÓN



Grupos quinquenales de edad



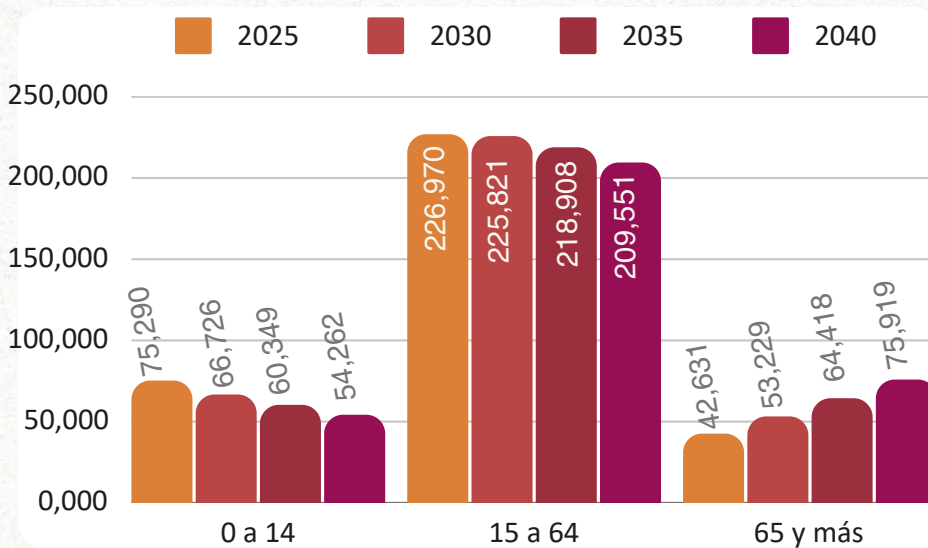
Población estatal y participación regional

Año	Población en el Estado	Porcentaje de la región	Población regional	Mujeres	Hombres
2025	3,140,762	10.98%	344,891	169,911	174,980
2030	3,266,041	10.59%	345,776	169,707	176,069
2035	3,367,573	10.21%	343,675	168,255	175,420
2040	3,451,421	9.84%	339,732	165,603	174,129

Indicadores demográficos

	Edad mediana	Índice de envejecimiento 65 años	Razón Hombre-Mujer
2025	33	57	97
2030	35	80	96
2035	38	107	96
2040	42	140	95

Grandes grupos de Edad



Razón de Dependencia

	Total	Adulto mayor	Infantil
2025	51	19	33
2030	54	24	30
2035	57	29	28
2040	62	36	26

Consulta el visor interactivo: <https://www.sonora.gob.mx/datos/proyecciones-poblacion>

Fuente: Reconstrucción y proyecciones de la población de los municipios de México 1990-2040 (CONAPO)