

ESTRATEGIA NACIONAL PARA LA PREVENCIÓN DEL EMBARAZO EN ADOLESCENTES SEGUNDA FASE

ENAPEA 2020-2024

Octubre 2020



GOBERNACIÓN
SECRETARÍA DE GOBERNACIÓN



CONAPO
CONSEJO NACIONAL DE POBLACIÓN

PANORAMA ACTUAL

Fecundidad adolescente, de 15 a 19 años

- Ligero descenso de 7.8 por ciento
- Anticonceptivos en Primera Vez: 60.4%

TOTAL: 373 mil 661 nacimientos en 2020

Fecundidad adolescente o forzada 10 a 14 años:

- de 10 a 14 años: de 1.7 a 1.8
- de 12 a 14 años: de 2.8 a 3

9 mil 876 nacimientos en 2020

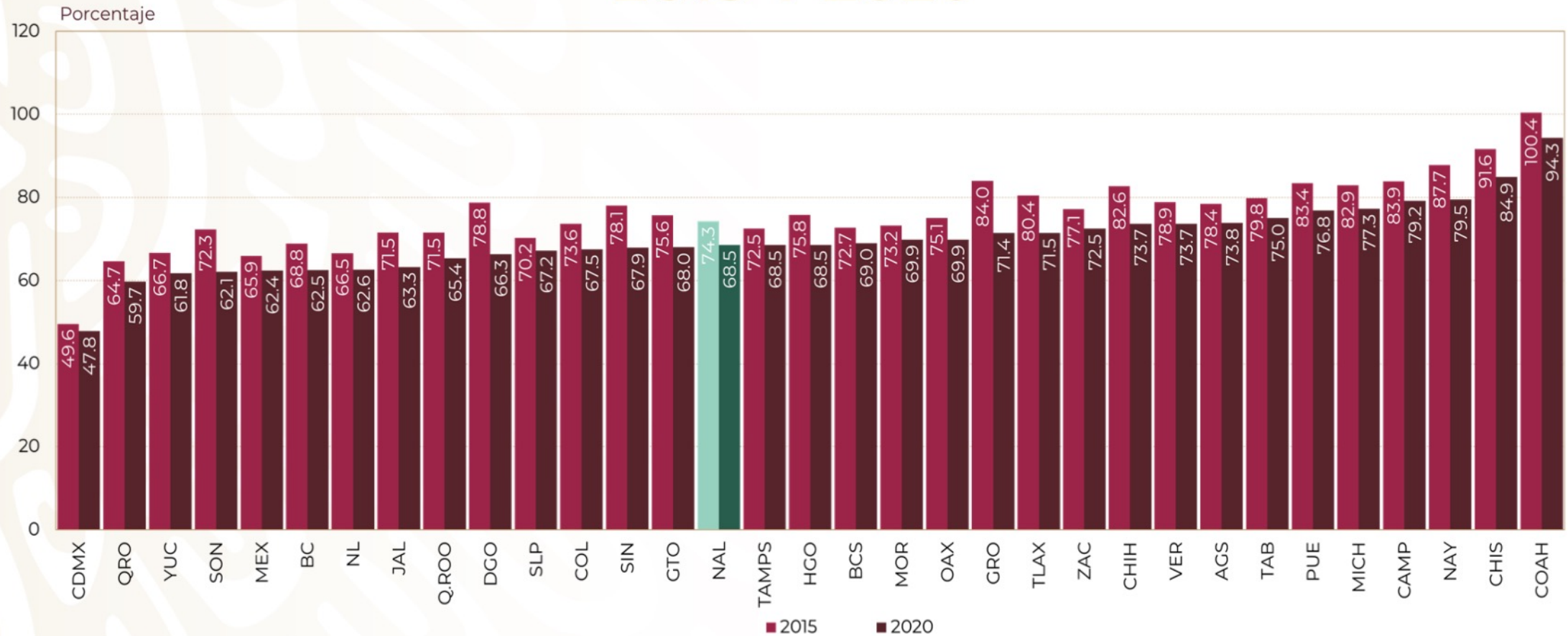
Est. Profesionales **6.8 %** madres adolescentes
 22.2 % madres adultas

Brecha Salarial

Madres adolescentes y adultas **40%**

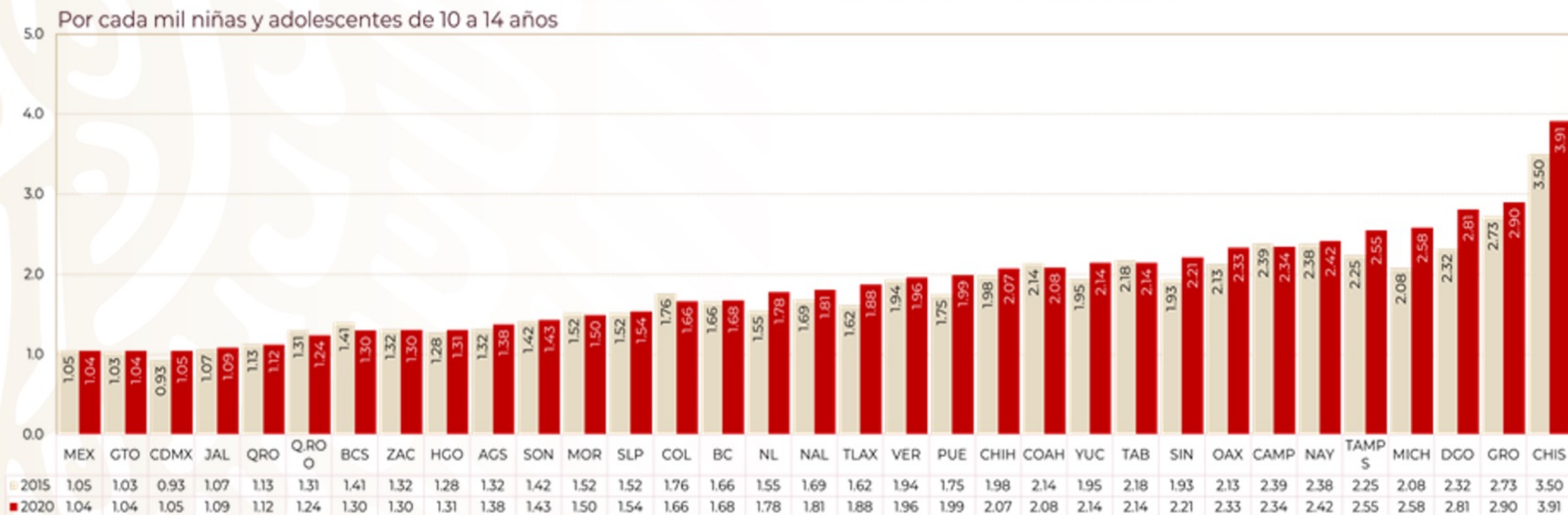


TASA DE FECUNDIDAD DE ADOLESCENTE DE 15 A 19 AÑOS –POR ENTIDAD FEDERATIVA 2015 Y 2020



Fuente: Estimaciones del CONAPO con base en las Proyecciones de la población de México y de las entidades federativas 2016-2050.

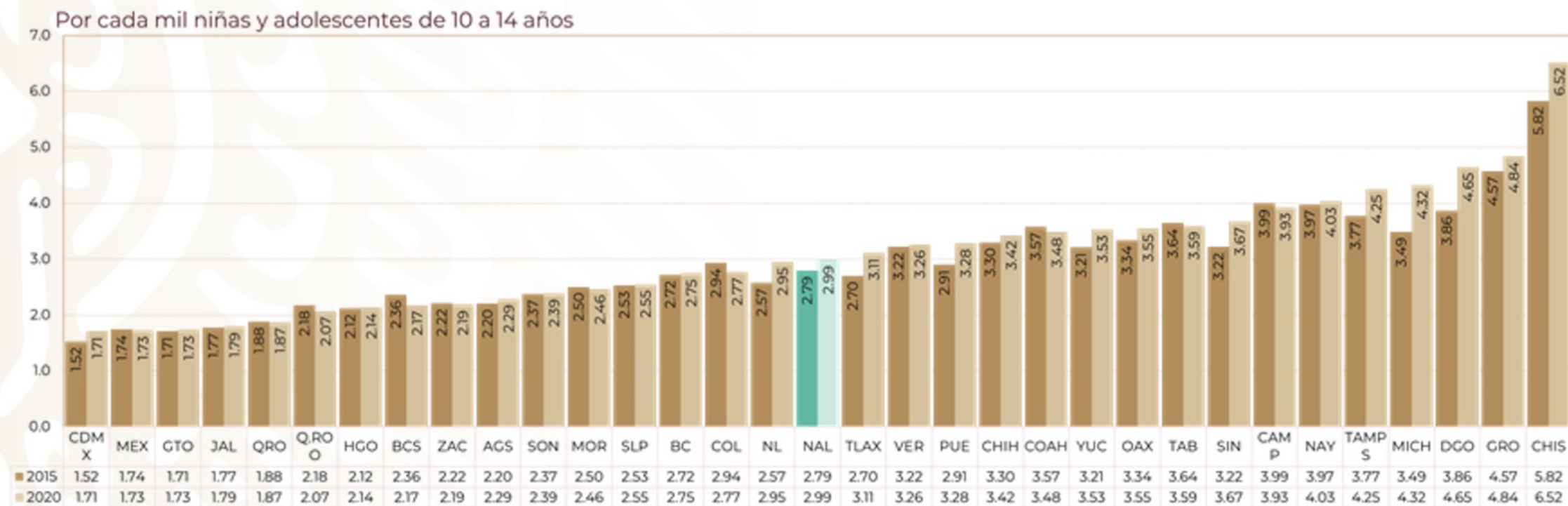
RAZÓN DE FECUNDIDAD DE NIÑAS Y ADOLESCENTES DE 10 A 14 AÑOS POR ENTIDAD FEDRATIVA – 2015 Y 2020



Nota: A partir del año 2012 se estima el total de nacimientos a partir de diferentes metodologías dependiendo el comportamiento de cada entidad federativa. Lo anterior se determinó después de un riguroso análisis de sensibilidad.

Fuente: Estimaciones del CONAPO con base en el INEGI, registros administrativos de natalidad, 1990-2018 y CONAPO. Estimaciones del CONAPO con base en la Conciliación demográfica de México 1990-2015 y las Proyecciones de la población de México y de las entidades federativas 2016-2050.

TASA DE FECUNDIDAD DE NIÑAS Y ADOLESCENTES DE 12 A 14 AÑOS POR ENTIDAD FEDRATIVA – 2015 Y 2020



Nota: A partir del año 2012 se estima el total de nacimientos a partir de diferentes metodologías dependiendo el comportamiento de cada entidad federativa. Lo anterior se determino después de un riguroso análisis de sensibilidad.

Fuente: Estimaciones del CONAPO con base en el INEGI, registros administrativos de natalidad, 1990-2018 y CONAPO. Estimaciones del CONAPO con base en la Conciliación demográfica de México 1990-2015 y las Proyecciones de la población de México y de las entidades federativas 2016-2050.

MUJERES CON VIOLENCIA SEXUAL DURANTE SU NIÑEZ

El 9.4 por ciento de las mujeres encuestadas (más de dos millones)

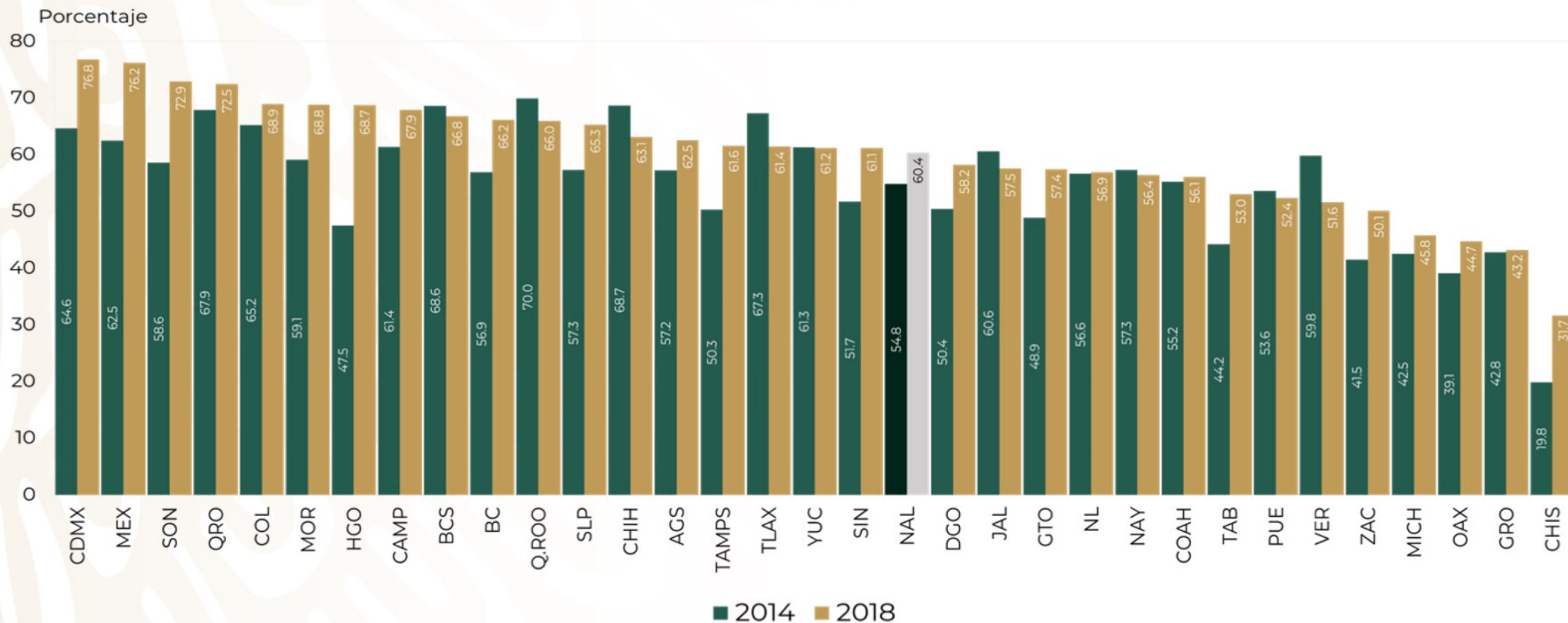
AGRESORES:

Tíos	27.5%
Otro familiar	15 %
Otro conocido	13. %
Otra persona	12 %
Desconocido	9.7 %
Hermano	9.3 %
Papá	6.6 %

*ENDIREH, 2017

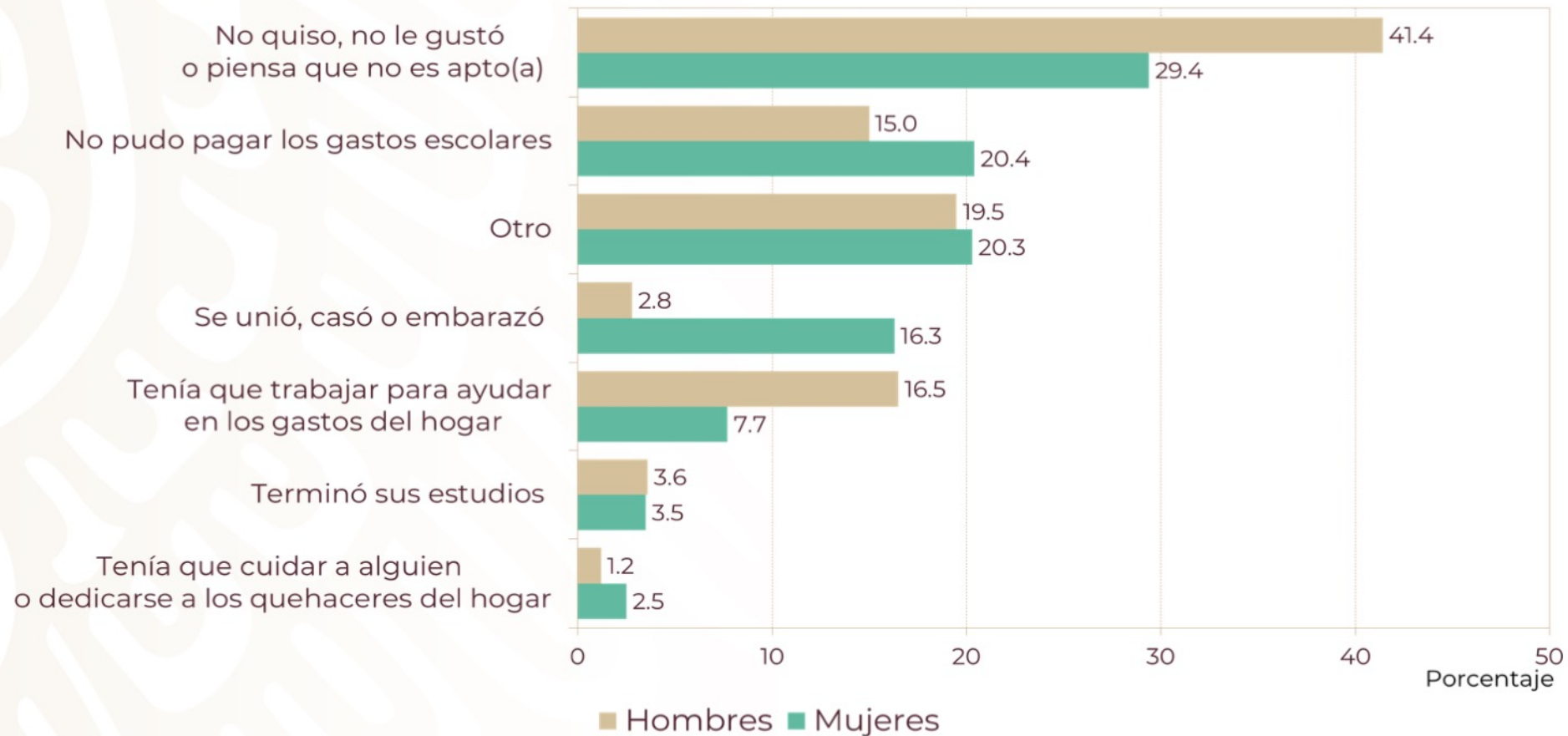


PORCENTAJE DE ADOLESCNETES QUE HICIERON USO DE MÉTODOS ANTICONCEPTIVOS EN SU PRIMERA RELACIÓN SEXUAL POR ENTIDAD FEDERATIVA, 2014 Y 2018.



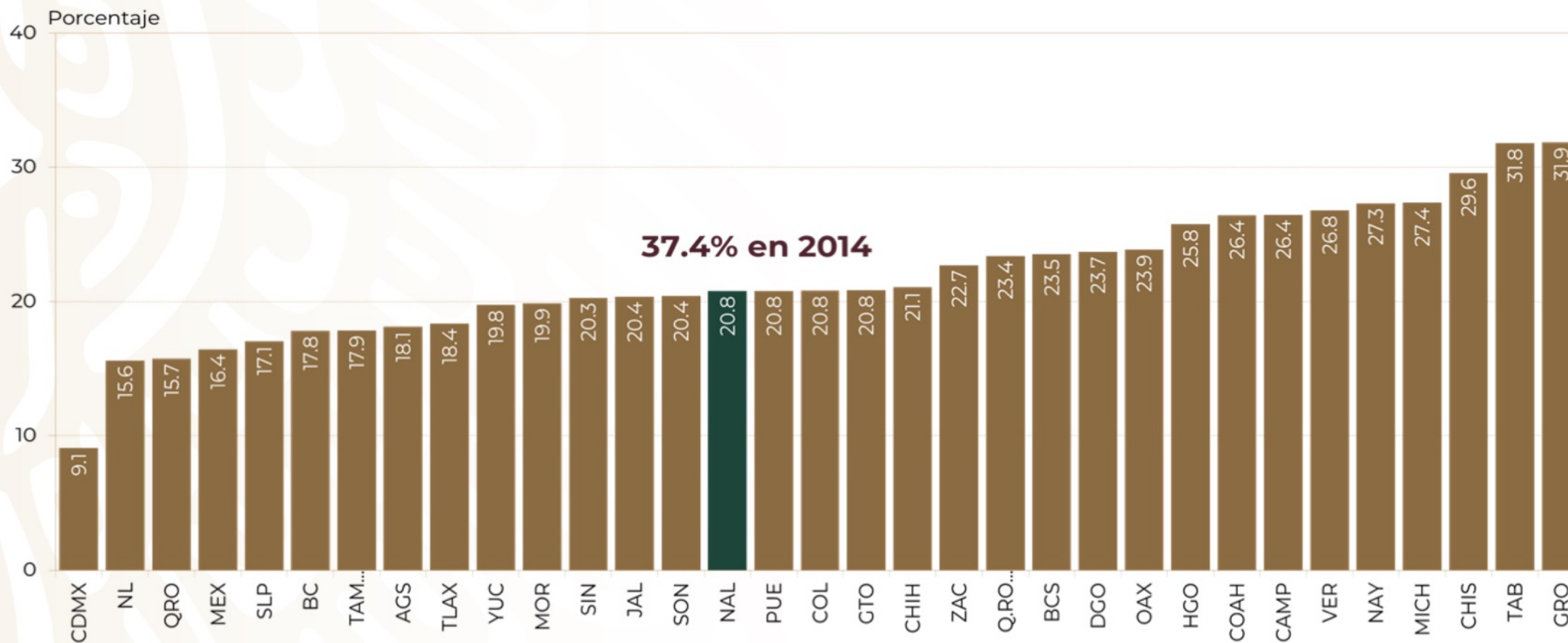
Fuente: Estimaciones del CONAPO con base en la Encuesta Nacional de la Dinámica Demográfica, 2014 y 2018.

REPÚBLICA MEXICANA. DISTRIBUCIÓN PORCENTUAL DE NIÑAS, NIÑOS Y ADOLESCENTES DE 12 A 19 AÑOS POR SEXO Y RAZONES DE ABANDONO ESCOLAR, 2017.



Fuente: Estimaciones del CONAPO con base en la Encuesta Nacional sobre Discriminación, 2017.

PORCENTAJE DE MUJERES DE 20 A 24 AÑOS QUE SE UNIERON O CASARON ANTES DE CUMPLIR LOS 18 AÑOS POR ENTIDAD FEDERATIVA, 2018.



Fuente: Estimaciones del Consejo Nacional de Población con base en la ENADID, 2014 y 2018.

CONSUMO DE ALCOHOL Y PRÁCTICAS SEXUALES

Adolescentes (10 a 19 años) relaciones sexuales
que consumieron bebidas alcohólicas

**25.4 por ciento NO usó métodos
anticonceptivos
en su última relación sexual**

*Encuesta Nacional de Salud y Nutrición (ENSANUT, 2018).



ENAPEA 2020-2024

Segunda Fase

- Reconocer avances y aciertos en cinco años de ENAPEA
- Orientar los objetivos en el contexto de la Nueva Administración
Factores estructurales y culturales:
Acceso a Educación Media superior
Formación de habilidades para el trabajo
Eliminar Violencias de género y Matrimonio forzado
- Confirmar Voluntad política: recursos humanos, técnicos y financieros federales, de instituciones federales y estatales

ENAPEA 2020-2024

Contenidos a Fortalecer

Contenidos a fortalecer:

1. Autonomía y DSR
2. EIS cambio cultural
3. Corresponsabilidad del hombre en el ejercicio de la sexualidad
4. Doble protección: ARAP con condón
5. Prevención del consumo de alcohol y sustancias durante las prácticas sexuales



ENAPEA 2020-2024 / Segunda Fase

Recomendaciones de la Evaluación

1. Ante fragmentación fortalecer la intersectorialidad
2. Territorialidad
3. Nuevo andamiaje para mayor efectividad:
Asamblea General (GIPEA)
Grupo Núcleo y Grupo Técnico
5 Mesas técnicas

ENAPEA 2020-2024 / NUEVO ANDAMIAJE

Niveles de
Gobernanza

Grupos de
trabajo



COORDINACIÓN EJECUTIVA GRUPO NÚCLEO



Representante de OSC

+ GIPEA: 43 instancias

COORDINACIÓN Y TRABAJO INTERSECTORIAL EN LA ESTRATEGIA NACIONAL PARA LA PREVENCIÓN DEL EMBARAZO EN ADOLESCENTES – ENAPEA 2020/2024

Objetivo 1.

Reducir la tasa de
embarazo en adolescentes
de 15 a 19 años



COORDINACIÓN Y TRABAJO INTERSECTORIAL EN LA ESTRATEGIA NACIONAL PARA LA PREVENCIÓN DEL EMBARAZO EN ADOLESCENTES – ENAPEA 2020/2024

Objetivo 2.

Erradicar el embarazo forzado
entre niñas de 15 años o
menos



GRACIAS



GOBERNACIÓN
SECRETARÍA DE GOBERNACIÓN



CONAPO
CONSEJO NACIONAL DE POBLACIÓN